

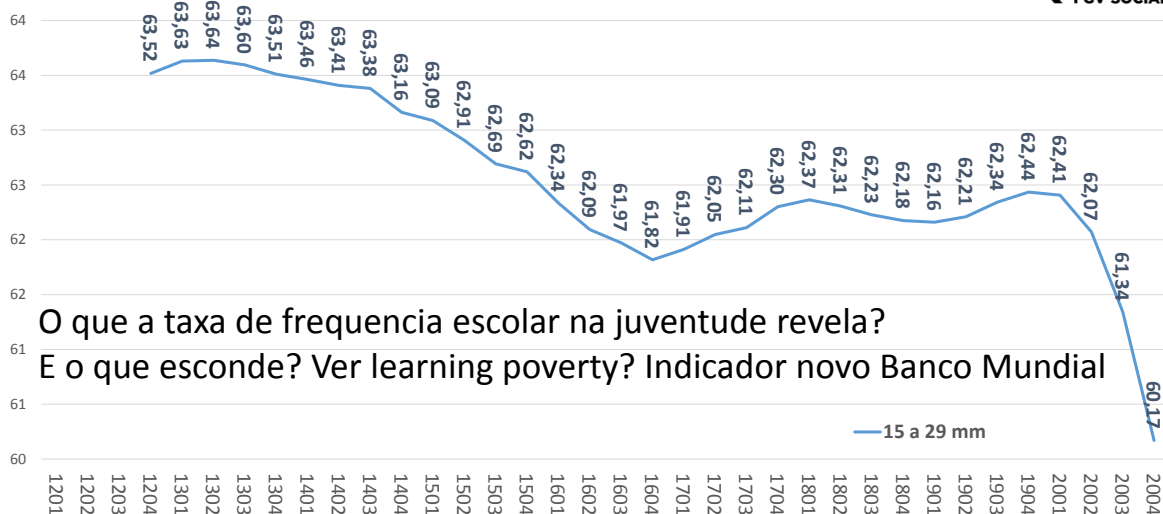
Inclusão Produtiva na Juventude

Qual foi o Impacto da Pandemia no Trabalho e no Estudo dos Jovens?
E nos Nem-Nem?

Marcelo Neri
FGV Social e FGV EPGE

Percentuais que não frequentam a escola % faixa 15 a 29 anos – média móvel 4 trimestres

FGV SOCIAL

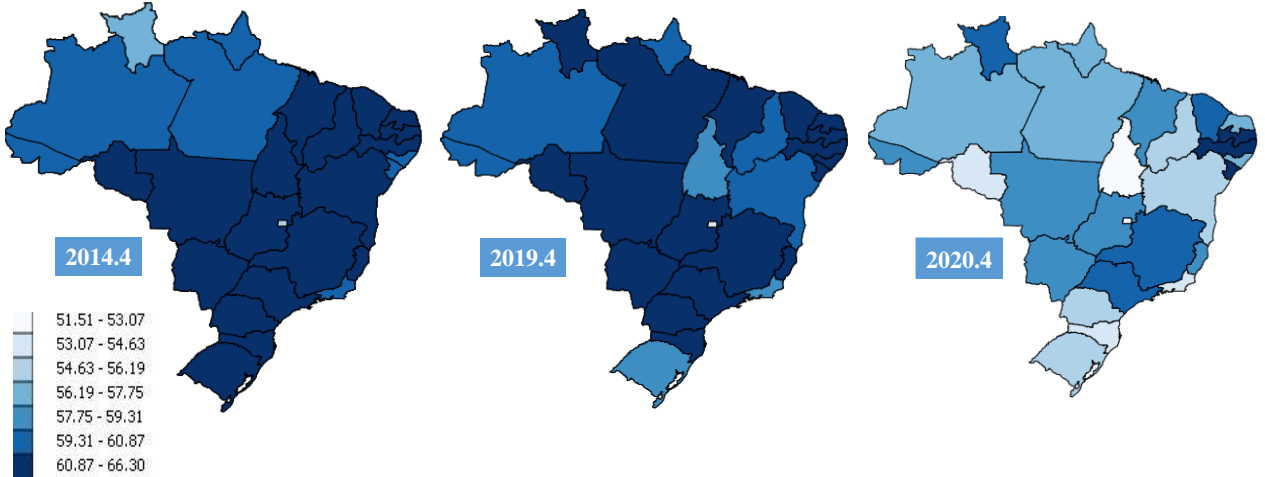


Fonte: FGV Social a partir dos microdados da PNADC Trimestral /IBGE.

UF - % Taxa de Evasão – Jovens 15 a 29 anos 2014.4 / 2019.4 / 2020.4

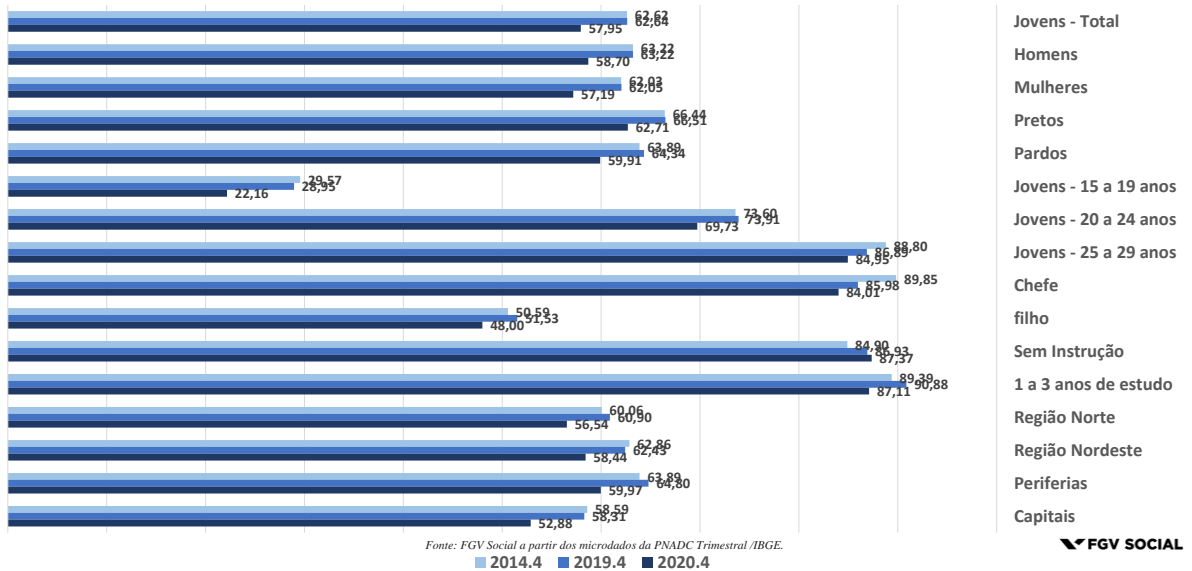
<https://cps.fgv.br/mapa-uf-taxa-de-evasao-jovens-15-29-anos-2014-2019-20204>

FGV SOCIAL

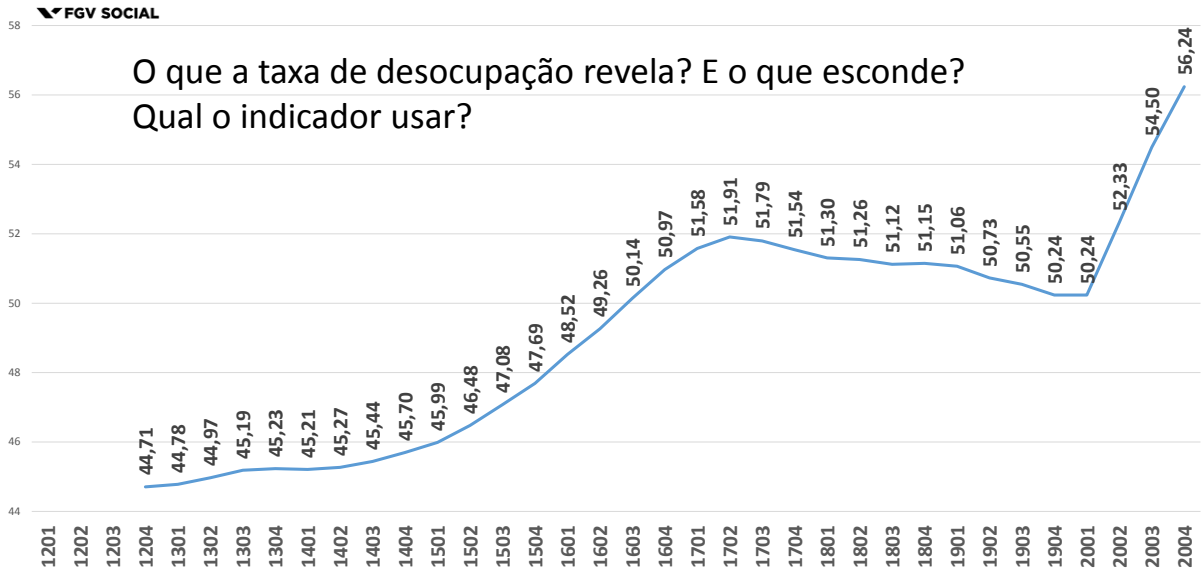


Fonte: FGV Social a partir dos microdados da PNADC Trimestral /IBGE.

Proporção que não frequenta a escola % por grupos populacionais - faixa 15 a 29 anos

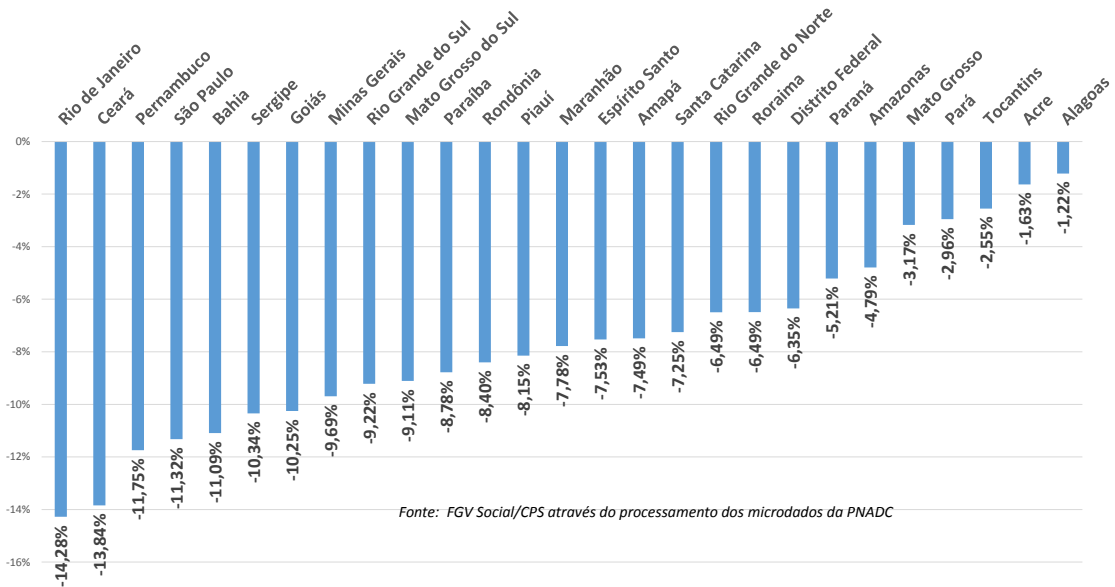


Percentuais de Não Ocupados % faixa 15 a 29 anos – média móvel 4 trimestres



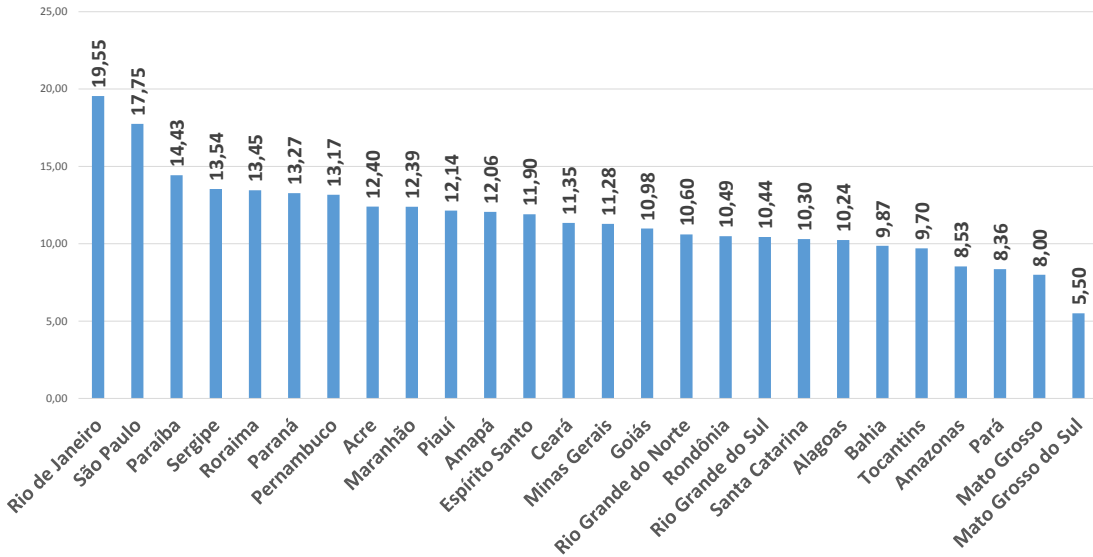
Fonte: FGV Social a partir dos microdados da PNADC Trimestral /IBGE.

Onde a taxa de Ocupação caiu mais na pandemia?
Entre o 4º trimestre de 2019 e o 4º trimestre de 2020



Fonte: FGV Social/CPS através do processamento dos microdados da PNADC

Onde mudou mais o local em que costuma trabalhar na pandemia? (% entre os ocupados)



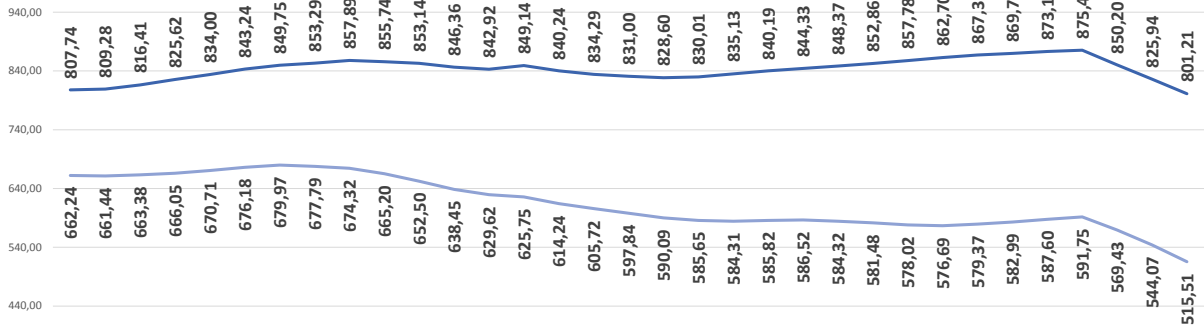
Fonte: FGV Social/CPS através do processamento dos microdados da PNAD Covid Novembro 2020

Percentuais de nem-nem % faixa 15 a 29 anos – média móvel 4 trimestres

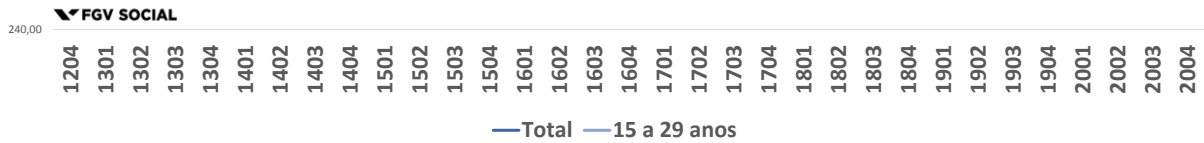


Fonte: FGV Social a partir dos microdados da PNADC Trimestral /IBGE.

Renda Individual do Trabalho Efetiva (média móvel 4 trimestres)

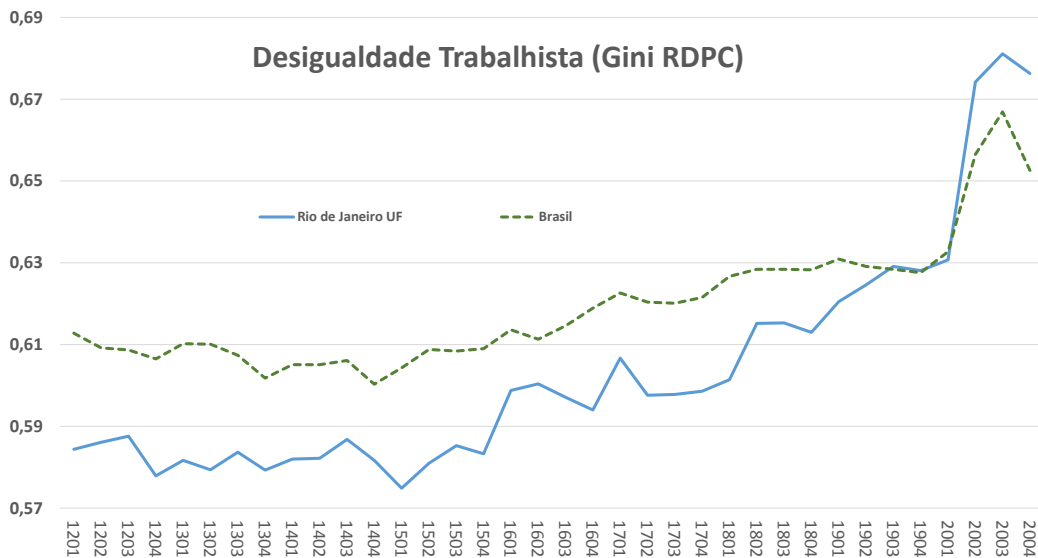


O que a renda media revela? E o que esconde?



Desigualdade do Estado do Rio ultrapassa a do Brasil EM 3 atos:

Desigualdade do Estado do Rio ultrapassa a do Brasil (em 3 atos):



Fonte: FGV Social a partir dos microdados da PNADC Trimestral/IBGE.

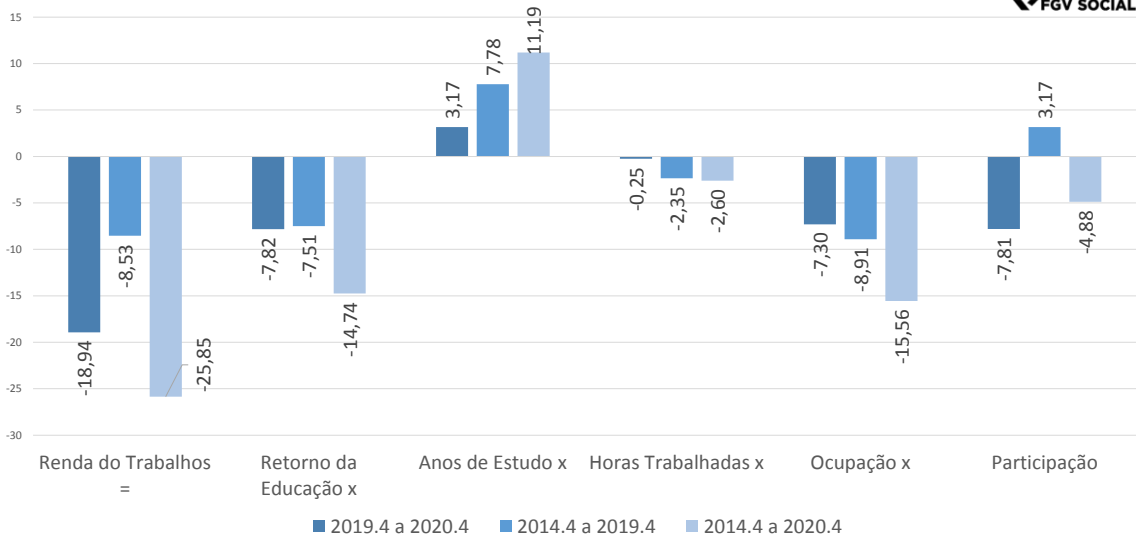
Determinantes das Variações da Distribuição de Renda

FGV SOCIAL



Índice de Inclusão Produtiva: Mudança Componentes: 2019.4 a 2020.4 - Jovens 15 a 29 anos entre Períodos

FGV SOCIAL

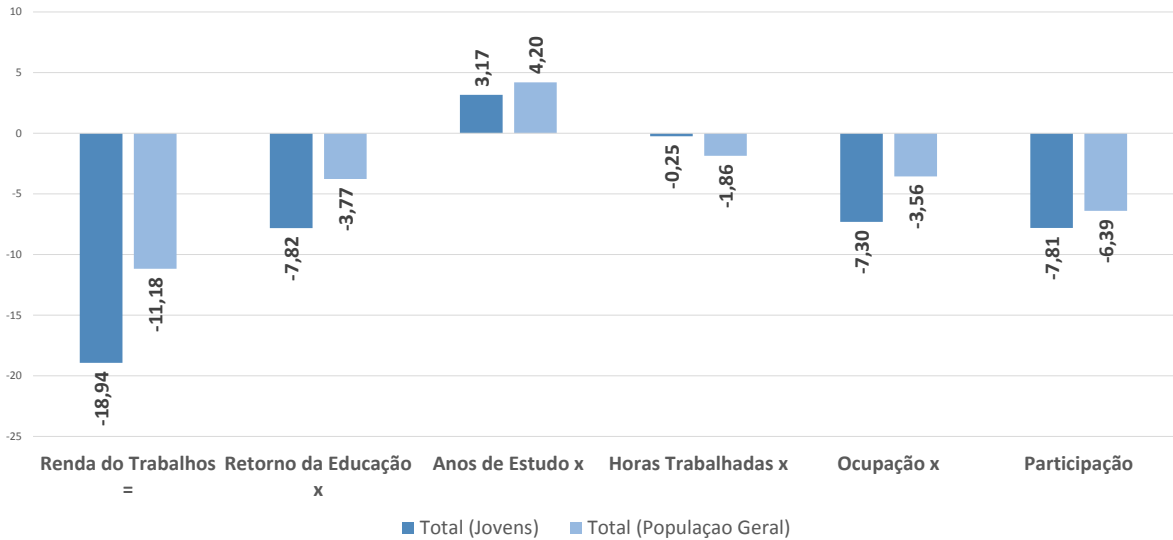


Fonte: FGV Social a partir dos microdados da PNADC Trimestral /IBGE.

Índice de Inclusão Produtiva: Mudança Componentes: 2019.4 a 2020.4 -

População Total e Jovem 15 a 29 anos

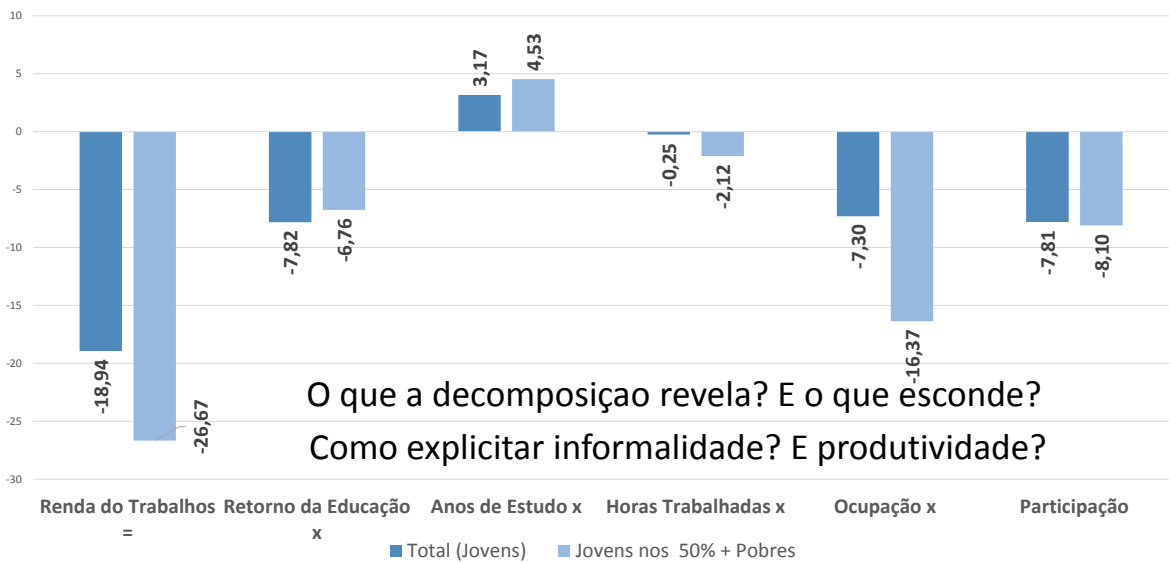
FGV SOCIAL



Fonte: FGV Social a partir dos microdados da PNADC Trimestral /IBGE.

Índice de Inclusão Produtiva: Mudança Componentes: 2019.4 a 2020.4 Jovens 15 a 29 anos: Total e Pobres

FGV SOCIAL



O que a decomposição revela? E o que esconde?
Como explicitar informalidade? E produtividade?

Fonte: FGV Social a partir dos microdados da PNADC Trimestral /IBGE.